

4. がん登録オンラインシステム(GTOL)によるオンライン届出方法について

(オンライン届出の医療機関)

【マニュアル参照】

※こちらでいうマニュアルとは『がん登録オンラインシステム(GTOL)利用マニュアル医療機関ユーザー向け』を指します。がん情報サービス(ganjoho.jp)よりダウンロードすることができます。

がん情報サービス(ganjoho.jp)のお知らせ欄より

【第2弾リリースのお知らせ】

2026年4月1日より、GTOLに以下の機能が追加されます。

詳細はマニュアルやリーフレットをご確認ください。

- ・医療機関と都道府県の安全かつ円滑なファイル・情報共有を促進する「コミュニケーション機能」
- ・全国がん登録システムと同等の「エラーチェック機能」
- ・Webフォーム届出による遡り調査機能

【GTOL（がん登録オンラインシステム）のWebフォーム入力方式について】

2026年3月9日より、GTOL（がん登録オンラインシステム）はWEBフォームへの直接入力方式を採用いたします。

ただし、当面はこれまでの電子届出ファイル（PDF）による届出も並行してご利用いただくことが可能です。

がん登録オンラインシステム (GTOL) によるオンライン届出方法について

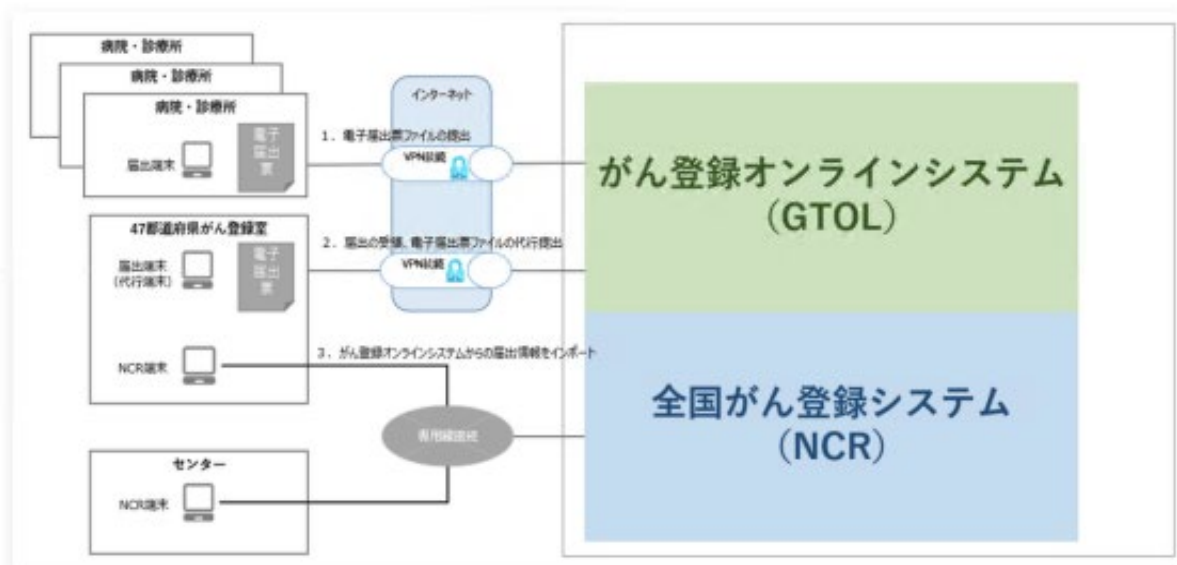
がん登録オンラインシステムの概要 ※マニュアル1章参照

GTOLでは、医療機関からのがん患者情報の届出をオンラインで行います。

GTOLと都道府県および医療機関との間を、安全なインターネット回線を使用して接続 (VPN接続) することで、データの改ざん・不正アクセス・のぞき見・ウイルス感染などを防止して安全にデータをやり取りできます。

医療機関が、GTOLで行う主な業務は次のとおりです。

- がん登録の届出 (Webフォーム届出またはCSVファイル届出)
- 遡り調査票の届出



がん登録オンラインシステム利用手続きの流れ ※マニュアル2章参照

◇GTOLを利用するには、利用申請が必要です。

まずはじめに国立がん研究センターのページから利用仮申請を行ってください。

2.1 ご利用手続きの流れ

GTOLの利用手続きの流れは、次のとおりです。

GTOLの利用申請

ステップ	内容	参照	備考
1	利用仮申請	『2.2.1』	
2	利用本申請	『2.2.2』	
3	施設申込確認	『2.2.3』	※システム外の作業
4	初回パスワード変更	『2.2.4』	
5	VPN接続ツールのダウンロード・インストール	『2.2.5』	
6	動作確認	『2.2.6』	

利用仮申請後に届くメールに記載されたURLで利用本申請を行い、施設申込確認（電話連絡）を経て、初回パスワード変更・VPN接続ツールのインストール・動作確認を行うと、GTOLトップページへアクセスできます。

がん登録オンラインシステムによる全国がん登録への届出の流れ

○Web フォーム届出 ※マニュアル4章参照

○CSV 届出 ※マニュアル5章参照

○電子届出票による届出(旧方式)

※今まで通り、電子届出票をGTOLにアップロードする手順については、旧マニュアル『4章 全国がん登録への届出』を参照してください。

○届出状況の確認 ※マニュアル6章参照

○GTOLによる遡り調査 ※マニュアル7章参照

関連ページのご案内※国立がんセンター がん情報サービス(ganjoho.jp)内、
がん登録オンラインシステム(GTOL) 関連ページのご案内

(https://ganjoho.jp/med_pro/cancer_control/can_reg/national/hospital/e-rep/online.html)

The screenshot shows the top part of the ganjoho.jp website. It includes a search bar, navigation tabs for '一般向け' (General) and 'がん統計' (Cancer Statistics), and a main menu with items like 'がん対策情報', '医療支援・相談支援', '研修', and '拠点病院連絡協議会・フォーラム'. Below the menu is a breadcrumb trail: 'HOME > がん対策情報 > がん登録 > 全国がん登録 > 病院・診療所向け情報 > 全国がん登録への届出 > GTOL (がん登録オンラインシステム)'. A dark blue banner contains the text '全国がん登録への届出 GTOL(がん登録オンラインシステム)'. Below this is an 'お知らせ' (Notice) section with a red link for '【第2弾リリースのお知らせ】' and a button for '電子届出票ダウンロード'.

下部へスクロール



This section contains three summary cards for GTOL. The first card is titled 'GTOL (がん登録オンラインシステム)とは' and contains the text '全国がん登録をネットワーク上で安全に行う本システムのご説明'. The second card is titled 'GTOL (がん登録オンラインシステム)を利用するには' and contains 'ご利用にあたり必要な端末やネットワークの条件のご説明'. The third card is titled 'GTOL (がん登録オンラインシステム)に関する資料' and contains 'ご利用に必要な各種手順書をまとめています'. A yellow callout box with a hand icon points to the third card, containing the text '・GTOL 利用要件はこちらをクリック'.

This is a detailed page titled 'GTOL (がん登録オンラインシステム)を利用するには'. It lists the requirements for using GTOL. The requirements are: 1. 【ネットワーク】 指定のIPsec-VPN方式を利用できるインターネット回線、ISPサービスであること; 2. 【端末】 サポート範囲内のOS、ブラウザのPC端末であること (Windows 11 with Microsoft Edge or Google Chrome, macOS 12, 13, 14 with Google Chrome); 3. 【端末】 指定のIPsec-VPN方式を利用できるサービス(機能)が有効であること. A sidebar on the right contains a table of contents with links to 'GTOL(がん登録オンラインシステム)', 'GTOL(がん登録オンラインシステム)に関する資料', 'GTOL(がん登録オンラインシステム)とは', 'GTOL(がん登録オンラインシステム)を利用するには', '証明書更新手順', and 'FAQ(よくあるご質問)'. A footer note states: '※Microsoft社 Windows10 HomeおよびProは、2025年10月14日にメーカーサポートが終了いたしました'.

新方式(2026年3月～)手順書類

GTOLのご利用に必要な資料は下記リンク先よりご参照ください。

【リーフレット・手順書】

[GTOLセットアップ手順 \(初回セットアップの概要手順\) \(2026/3/31 Update\)](#)

[GTOLサインイン手順 \(2回目以降サインイン時の概要手順\) \(2026/3/31 Update\)](#)

[パスワード不明時のご案内 \(パスワード変更の概要手順\) \(2026/3/31 Update\)](#)

[GTOL証明書更新手順 \(Windows10.11版\) \(2026/3/31 Update\)](#)

[GTOL証明書更新手順 \(mac12.13版\) \(2026/3/31 Update\)](#)

【マニュアル本紙 全機能詳細手順】

[1章 がん登録オンラインシステムの概要 \(2026/3/31 Update\)](#)

[2章 ご利用手続き \(2026/3/31 Update\)](#)

GTOL(がん登録オンラインシステム)

GTOL(がん登録オンラインシステム)に関する資料

GTOL(がん登録オンラインシステム)とは

GTOL(がん登録オンラインシステム)を利用するには

証明書更新手順

FAQ(よくあるご質問)

・マニュアルはこちらをクリック



質問	回答
利用申請はどこからできますか？	【新方式 (Web入力・CSVアップロード)・従来方式 (PDF) 共通】 こちらの外部サイトよりお願いします。 https://entry.gtoll.ncc.go.jp/
ID、パスワードがわかりません。	【新方式】 『パスワード不明時のご案内 (パスワード変更の概要手順) 』をご確認ください。 【従来方式】 『パスワード不明時のご案内 (パスワード変更の概要手順) 』をご確認ください。
	【新方式・従来方式共通】 VPN (Virtual Private Network) 回線とは、

・Q&Aはこちらをクリック



GTOL(がん登録オンラインシステム)

GTOL(がん登録オンラインシステム)に関する資料

GTOL(がん登録オンラインシステム)とは

GTOL(がん登録オンラインシステム)を利用するには

証明書更新手順

FAQ(よくあるご質問)



がん情報サービス ganjoho.jp 医療関係者向け サイト内検索 小 大 一般向け がん統計 がんの臨床試験を探す

がん対策情報 | 医療支援・相談支援 | 研修 | 拠点病院連絡協議会・フォーラム

HOME > がん対策情報 > がん登録 > 全国がん登録 > 病院・診療所向け情報 > 全国がん登録への届出 > GTOL (がん登録オンラインシステム)

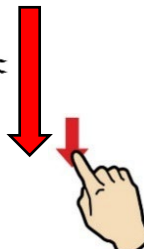
全国がん登録への届出 GTOL(がん登録オンラインシステム)

お知らせ

【第2弾リリースのお知らせ】

全国がん登録への届出 電子届出票ダウンロード

下部へスクロール



クイックアクション

ご利用手続き (外部サイトへ)

パソコンサイトからのみご利用可能です


証明書更新手順

GTOL (がん登録オンラインシステム) 証明書更新のための手順書を掲載しています

よくあるご質問

・ご利用手続きサイトへのリンクはこちら

にお困りの際は、こちらをご覧ください



がん情報サービス ganjoho.jp サイト内検索 小 大 一般向け 医療関係者向け がん統計

HOME > ここから先は外部サイトへ移動します

ここから先は外部サイトへ移動します

以下の「ご確認いただきたいこと」をお読みいただき、よろしければリンクをクリックしてください。

[ご利用手続き](https://entry.gtoll.ncc.go.jp/)
(<https://entry.gtoll.ncc.go.jp/>)

このウィンドウを閉じる

クイックアクション

ご利用手続き（外部サイトへ）

パソコンサイトからのみご利用可能です

証明書更新手順

GTOL（がん登録オンラインシステム）証明書更新のための手順書を掲載しています

お問い合わせ（外部サイトへ）

GTOL（がん登録オンラインシステム）専用お問い合わせフォーム

FAQ（よくあるご質問）

GTOL（がん登録オンラインシステム）利用に関しお困りの際は、こちらをご覧ください

全国がん登録届出支援サイト（外部サイトへ）

全国がん登録の電子届出ファイル（PDFファイル）をダウンロードいただけます

・『がん登録オンラインシステム』のご利用に関するお問い合わせはこちら

がん情報サービス
ganjoho.jp

サイト内検索



小

大

一般向け >

医療関係者向け >

がん統計 >

HOME > ここから先は外部サイトへ移動します

ここから先は外部サイトへ移動します

以下の「ご確認いただきたいこと」をお読みいただき、よろしければリンクをクリックしてください。

[お問い合わせ](#)

(<https://entry.gtol.ncc.go.jp/questions/create/>)

× このウィンドウを閉じる